

INSTITUTO DE SEGURIDADE E SAÚDE LABORAL DE GALICIA

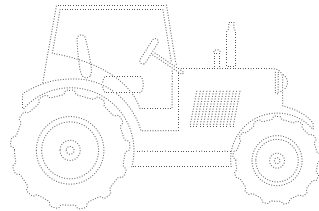
PREVENCIÓN DE RISCOS NO

# TRACTOR



XUNTA DE GALICIA

# PREVENCIÓN DE RISCOS NO TRACTOR



Autoría:

Gema Bertoa Veiga e Esther Varela Cerdeira  
Técnicas superiores en Prevención de Riscos Laborais

Coordinación:

Subdirección Xeral Técnica e de Planificación do ISSGA

Edita:

Instituto de Seguridade e Saúde Laboral de Galicia (Issga)  
Edificio Igape-Issga - 3ª planta. Complexo Administrativo de San Lázaro  
15703 Santiago de Compostela  
[issga.xunta.gal](http://issga.xunta.gal)

Deseño e maquetación:

Juli Molares

Depósito legal:

C 1365-2017 - Decembro, 2017



Esta obra está dispoñible para a súa consulta e descarga no seguinte enlace:  
[issga.xunta.gal](http://issga.xunta.gal)

Esta obra distribúese cunha licenza CC-Atribución-Compartirlgual 4.0 España de CreativeCommons.  
Para ver unha copia da licenza, visite:  
[https://creativecommons.org/licenses/by-sa/4.0/deed.es\\_ES](https://creativecommons.org/licenses/by-sa/4.0/deed.es_ES)


**PRECAUCIÓN PRECAUCIÓN PRECAUCIÓN**



# 1. CIRCULA

## SEGURIDADE VIARIA

- Os vehículos agrícolas que circulen polas vías públicas estarán **homologados e matriculados**.
- **Permiso de conducir:**
  - Xeral: permiso clase B.
  - Licenza de condución (idade mínima 16 anos) cando: a masa ou as dimensións dos vehículos agrícolas non excedan as máximas autorizadas; e a velocidade máxima por construción non exceda 45km/h.
- **ITV:** exento os 8 primeiros anos, bienal de 8-16 anos, e anual a partir dos 16 anos. Excepto motocultores, motoaixadas etc. que non é obrigatoria a ITV.
- **Cumprir as normas de circulación:** velocidade axeitada, sinalización da maquinaria diurna e nocturna etc.
- **Respectar o número máximo de pasaxeiros** do vehículo indicado polo fabricante.
- Dispoñer dos **elementos de seguridade viaria obrigatorios e en bo estado:** espello retrovisor esquerdo, sinalización luminosa: xirafa (V-2) e limitación de velocidade (V-4) etc.
- Na **vía pública**, de ser o caso, levar a **máquina en posición de transporte**.





## 2. MANTÉN

### PROTECCIÓN DA TOMA DE FORZA (TDF) E DO EIXE CARDÁNICO

- Dispoñer dos **elementos de protección** (protector da TDF, protector do eixe cardánico e protector das xuntas cardán) **en bo estado e colocados axeitadamente**.
- **Enganchar o eixe cardánico** coa TDF desconectada, o motor apagado e a chave de arrinque de tractor sacada.
- **Non levar roupa frouxa nin o pelo solto**, non permanecer próximo á toma de forza e ao eixe cardán en movemento.
- **Non subir ao tractor** apoiándose na coiraza protectora nin ir subido nela co tractor en marcha.
- **Antes de baixar do tractor**, desacoplar a TDF, poñer o tractor no punto morto, accionar o freo de estacionamento, apagar o motor e retirar a chave do contacto, sempre que sexa posible.



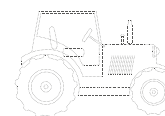


## 3. EMPREGA

### PROTECCIÓN DO TRACTOR FRONTE Á ENVORCADURA

- Dispoñer de **estrutura homologada de protección** (cabina, pórtico ou bastidor).
- Empregar o **cinto de seguridade**.
- Realizar un **mantemento axeitado das proteccións**.

**PRECAUCIÓN PRECAUCIÓN PRECAUCIÓN**

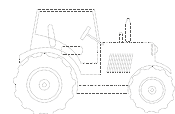


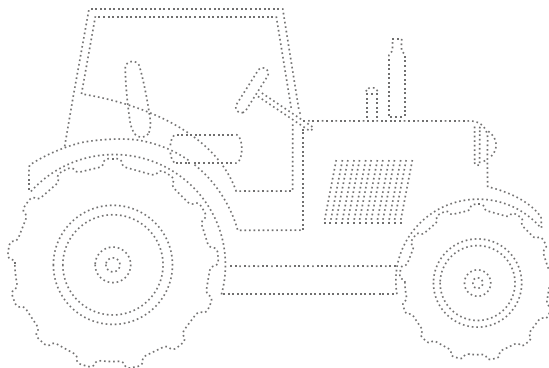


## 4. DISPÓN

### MEDIDAS FRONTE Á ENVORCADURA

- Circular a **velocidade axeitada**.
- En **pendente e camiños en mal estado** extremar as precaucións.
- Non efectuar **viraxes bruscas**, principalmente se se vai cun apeiro arrastrado (remolque, cisterna de xurro etc.)
- Non forzar se existe **resistencia ao avance**.
- Non retirar o **parafuso fusible** dos arados, e se é necesario retiralo, introducir outro de iguais características.
- Abater **as estruturas de protección** (exemplo: pórtico) **só nos casos imprescindibles** (invernadoiros, baixo árbores etc.) e sempre cun manexo adecuado e seguro.
- Seleccionar adecuadamente os **apeiros** que se vaian enganchar ao tractor.
- Empregar o **peche do bloqueo dos freos** en circulación e transporte co fin de pisar os freos simultaneamente.
- Se se produce unha **envorcadura**, o condutor permanecerá dentro do tractor e agarrarase fortemente ao volante ou a algunha asa. **Nunca saltar cara ao exterior**.





#### **ISSGA - Servizos Centrais**

Edificio Igape-Issga - 3ª planta  
Complexo Administrativo de San  
Lázaro

15703 Santiago de Compostela

Tel: 981 957 018 - Fax: 881 999 433

Email: [issga@xunta.gal](mailto:issga@xunta.gal)

#### **Centro ISSGA da Coruña**

Rúa Doutor Camilo Veiras, nº 8  
15006 A Coruña

Tel: 981 182 329 - Fax: 981 182 332

Email: [issga.coruna@xunta.gal](mailto:issga.coruna@xunta.gal)

#### **Centro ISSGA de Lugo**

Ronda de Fingoi, 170  
27071 Lugo

Tel: 982 294 300 - Fax: 982 294 336

Email: [issga.lugo@xunta.gal](mailto:issga.lugo@xunta.gal)

#### **Centro ISSGA de Ourense**

Rúa de Villaamil e Castro, s/n  
32872 Ourense

Tel: 988 386 395 - Fax: 988 386 222

Email: [issga.ourense@xunta.gal](mailto:issga.ourense@xunta.gal)

#### **Centro ISSGA de Pontevedra**

Camiño Coto do Coello, nº 2  
36812 Rande - Redondela  
Pontevedra

Tel: 886 218 100 - Fax: 886 218 102

Email: [issga.pontevedra@xunta.gal](mailto:issga.pontevedra@xunta.gal)

**[issga.xunta.gal](http://issga.xunta.gal)**

